# ОБЩИНА СИТОВО

**ул. “Трети март”72**
**7583 Ситово**

**тел.: 086/88-22-13**
**e-mail: sitovo@mail.bg**


**Уважаеми съграждани,**

Уведомяваме Ви, че тук може да заплатите вашите задължения към „Местни данъци и такси“, чрез платформата на www.egov.bg. За Ваше улеснение сме посочили стъпките, които трябва да следвате, за да заплатите данъчните си задължения към Община Ситово по един лесен и удобен за Вас начин. Услугата е достъпна в реално време, 24 часа, 7 дни в седмицата, както за гражданите, които пребивават в чужбина, така и за живеещите в Република България.

Трябва да знаете, че преди да извършите каквото и да е плащане през Централният виртуален ПОС терминал на платформата www.egov.bg трябва да се регистрирате в нея. За целта изгледайте клипа с указания „Регистрация на физическо лице в Моето пространство и достъп до ресурсите на електронното управление“ или клипа „Инструкция за регистрация на юридическо лице в Системата за сигурно евръчване“ на Министерството на електронното управление (МЕУ) и направете Вашата регистрация.

Клип - Регистрация на физическо лице в Моето пространство и достъп до ресурсите на електронното управление
(https://www.youtube.com/watch?v=dtUYMTYpqYw&t=1s)

Клип - Инструкция за регистрация на юридическо лице в Системата за сигурно електронно връчване
(https://www.youtube.com/watch?v=MCqoqBi-wrw)

Клип - ПРОВЕРКА И ЗАПЛАЩАНЕ НА МЕСТНИ ДАНЪЦИ И ТАКСИ през виртуалния ПОС терминал на платформата www.egov.bg

Вход за проверка и плащане в Моето пространсво - www.egov.bg

За да ползвате услугите на платформата трябва да се идентифицирате по един от следните начини:

-Квалифициран електронен подпис КЕП;
-Мобилен КЕП "Борика";
-Мобилен КЕП "Евротръст",
-ПИК на НАП;
-ПИК на НОИ.

Благодарим Ви, че използвате електронния начин за разплащане!

Указания за ползване на платформата www.egov.bg за плащане на данъчни задължения към Община Ситово:

1.Влезте в платформата за плащания на Министерство на електронното управление (МЕУ) – egov.bg

2.Изберете бутон „Вход в Моето пространство“

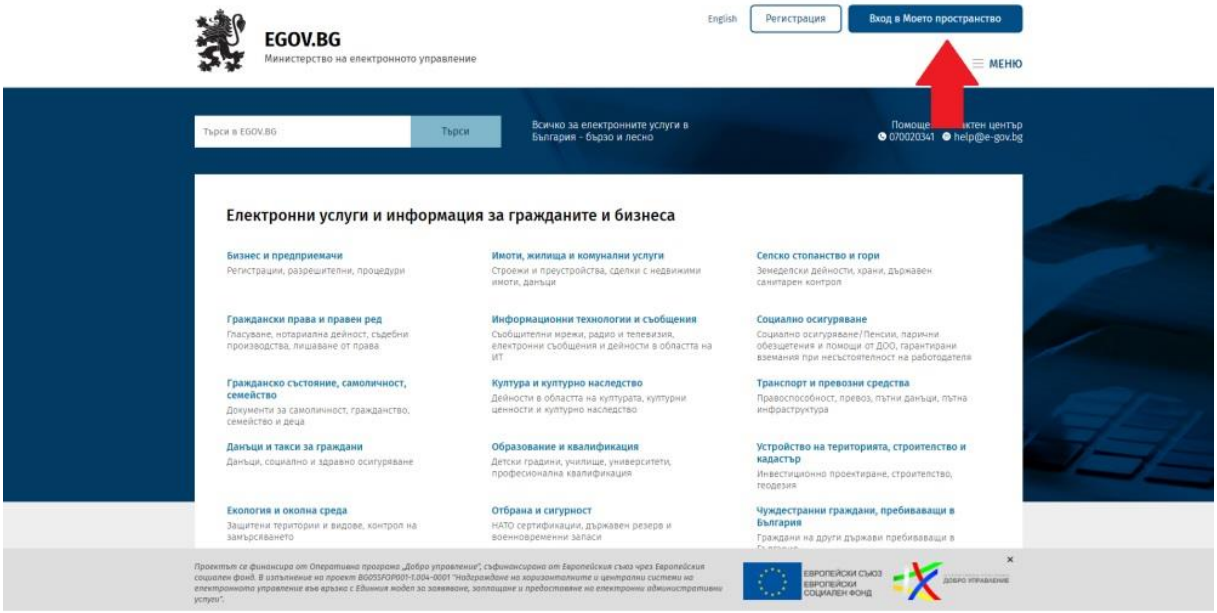


3. От падащото меню на бутон „Избор на средство за автентификация“ изберете вида на идентификатора, с който искате да се идентифицирате. Въведете Вашата парола или код.

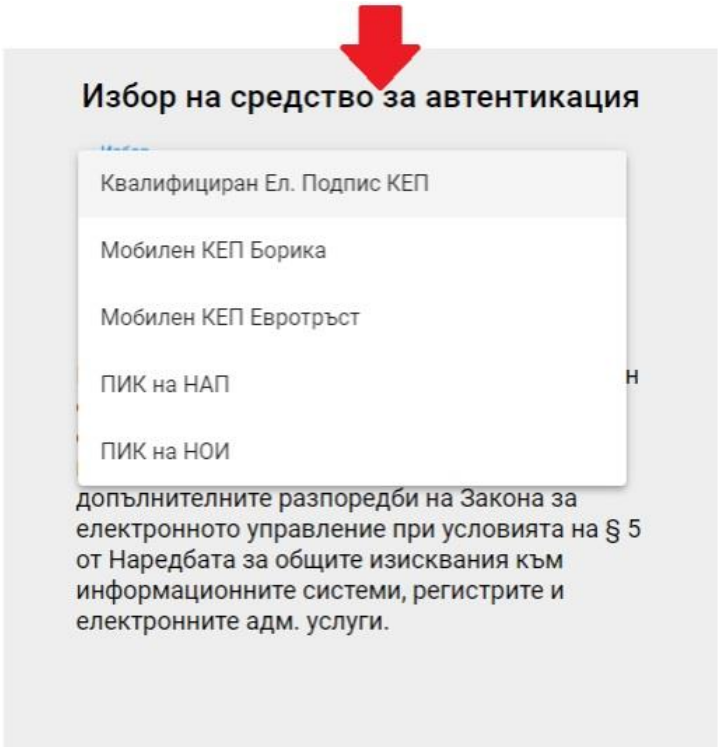

4. След влизане във Вашия личен профил имате достъп до всички функционалности на Вашето лично пространство. За да проверите задължения и платите Вашите данъци изберете секция „Задължения“.

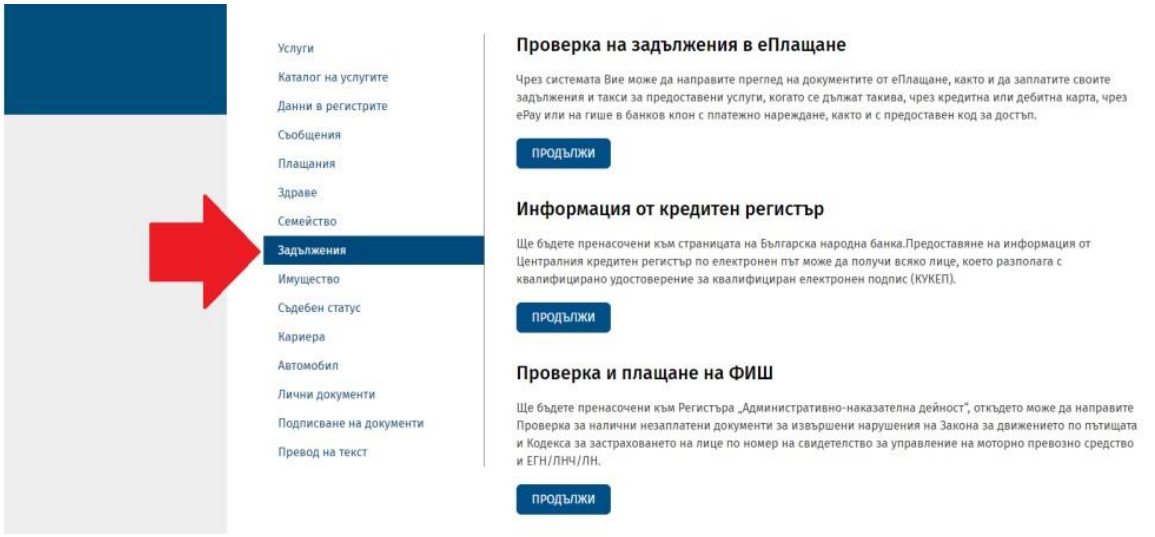


5. Избирате раздел „Проверка на задължения за местни данъци и такси“ и кликвате върху бутон „Продължи“

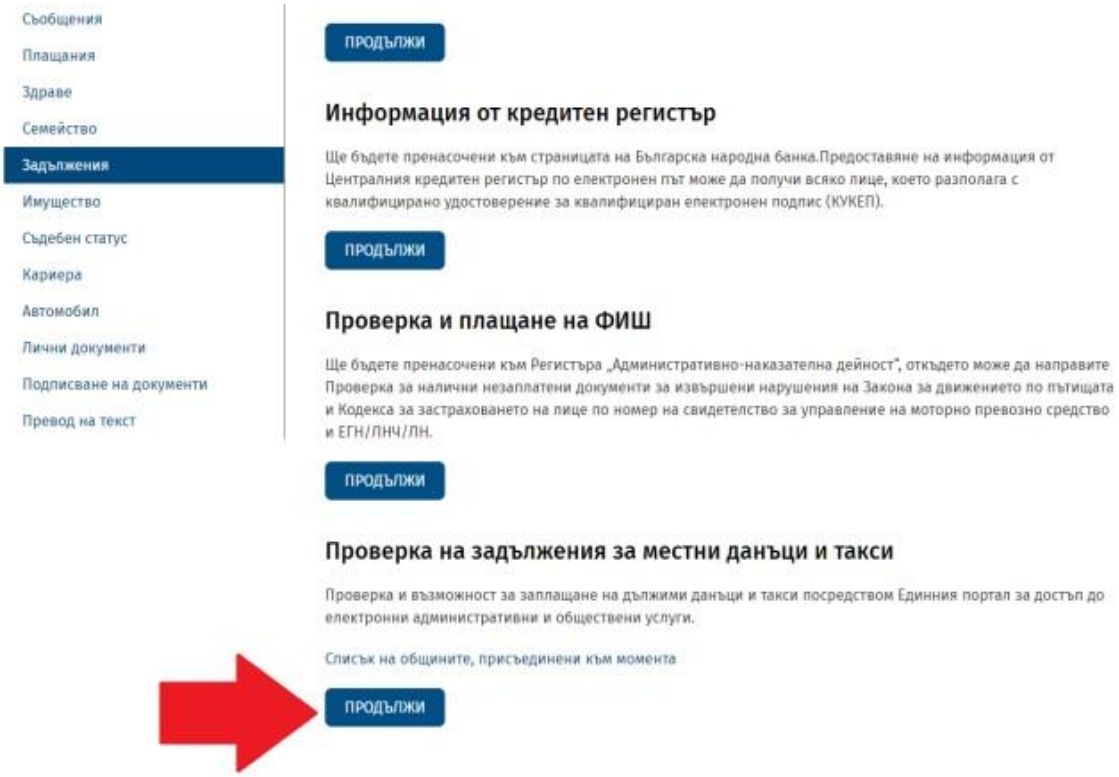

6. Визуализират се всички Ваши налични към момента данъци за плащане. За да преминете напред към плащане натиснете бутона „КЪМ ПЛАЩАНЕ“, който се намира най-отдолу под списъка с изброените данъци.

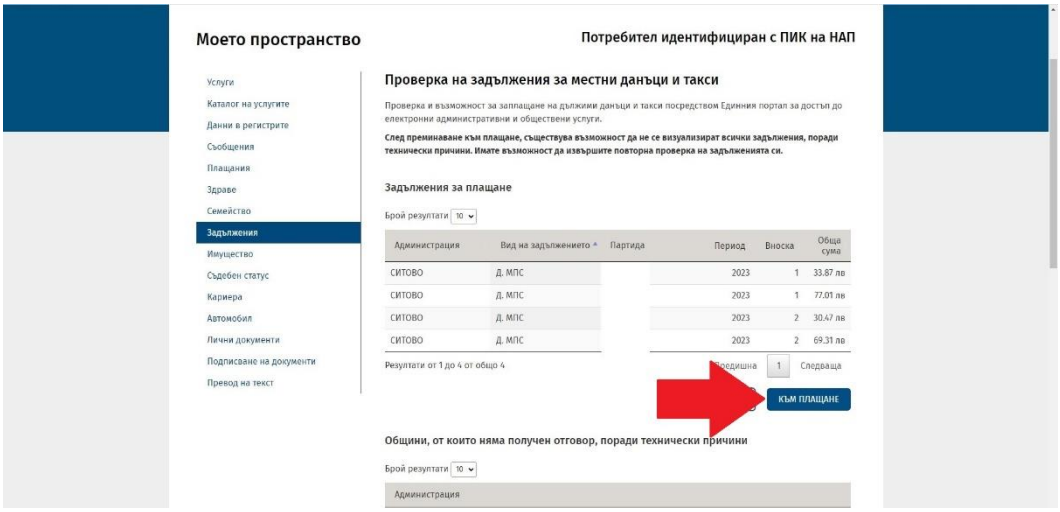


7. При натискане на бутона „КЪМ ПЛАЩАНЕ“ от т. 6 се отваря списък с данъчните Ви задължения. От този списък с поставяне на отметка в квадратчето срещу съответния данък може да изберете кои данъци искате да платите. Може да заплатите както всеки данък поотделно, така и всички едновременно.

Имате възможност за избор чрез маркиране на отметка в началото на реда. По този начин с една транзакция от вашата карта, може да заплатите всички задължения към Общината/ Общините. За плащане с карта чрез Централен виртуален ПОС терминал, кликнете върху иконата обозначена като банкова карта в златист цвят срещу съответното задължение.

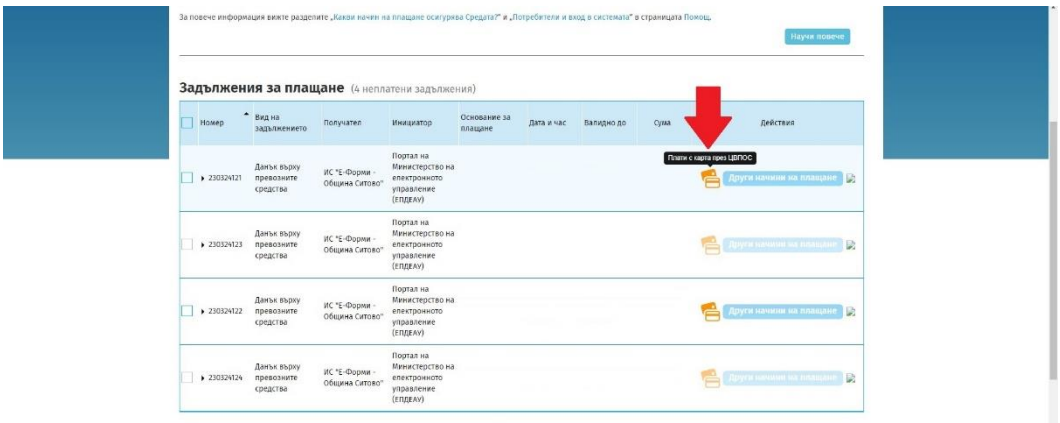

8. При желание от Ваша страна да заплатите с карта чрез Централен виртуален ПОС терминал, след избиране на иконата изобразяваща карта със златист цвят, ще бъдете пренасочени към виртуалния ПОС терминал, където следва да попълните данните за вашата карта и да натиснете бутона „Плащане“. По този начин сте заплатили Вашето задължение.

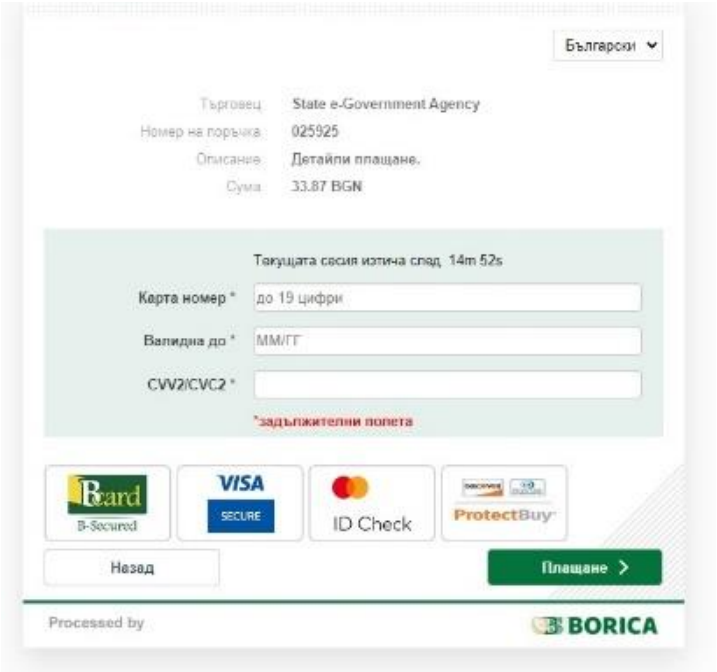


*** Това ръководство има за цел да улесни гражданите при заплащане на техните задължения през системата на egov.bg.

За допълнителна информация – Екатерина Димова – 0878453678.